Инструкция по работе с сайтом https://vostok-omsk.ru

Оформление заказа.

1) Для оформления заказа перейдите в раздел «Каталог»



2) Выберите нужные товары. Выставьте нужное количество.

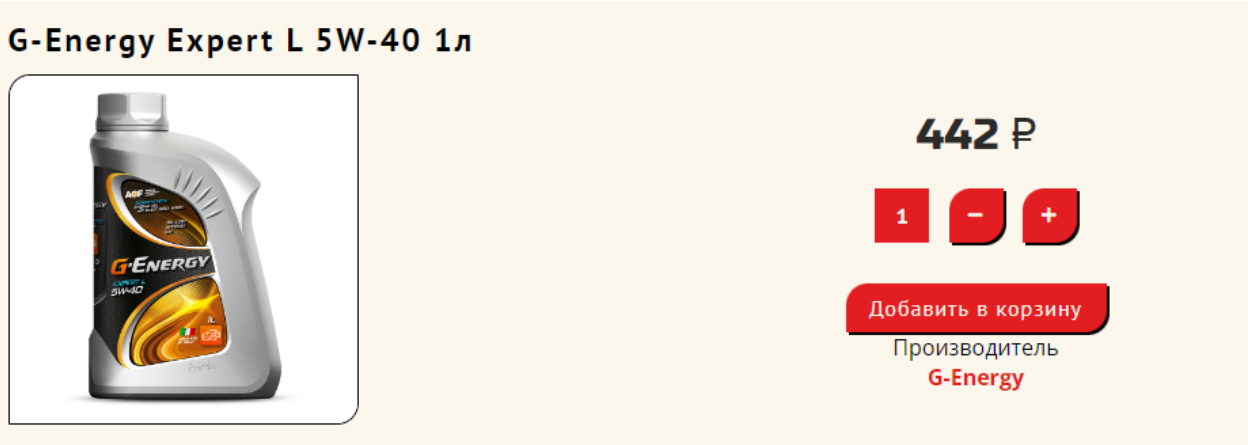

И нажмите кнопку «Добавить в корзину».

Если товаров нет на складе, то отобразится кнопка «Под заказ»

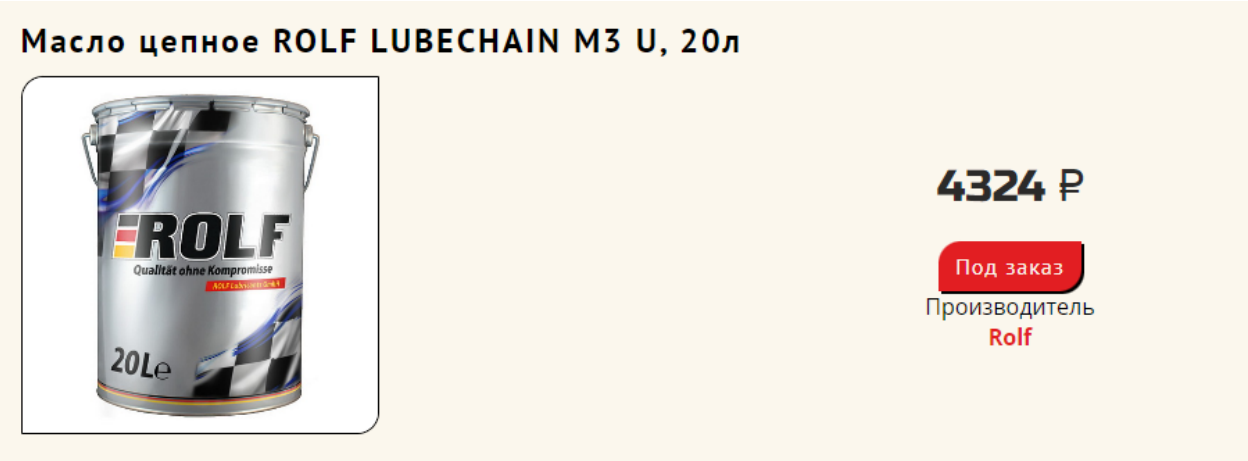

Нажмите на кнопку под заказ и перед вами появится форма в которой Вы можете указать свой номер телефона и данные, для того, чтобы мы могли связаться с Вами и обсудить условия заказа данного товара.

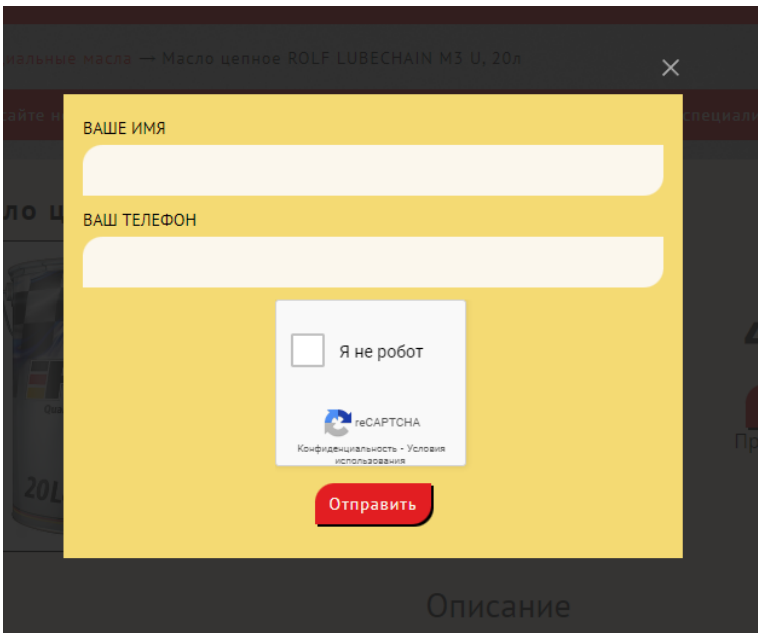

Не забудьте поставить галочку, кликнув в поле «Я не робот» и нажать кнопку «Отправить»

3) Набрав нужное количество товаров нажмите кнопку «Добавить в корзину» перед Вами откроется страница заказа. Если Вы уже были зарегистрированы в нашем интернет-магазине, то введите свой логин и пароль в этом поле:

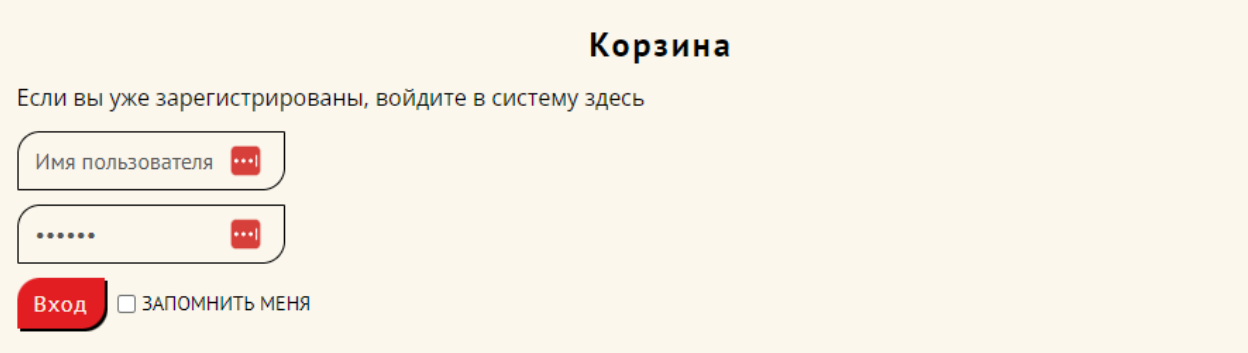

4) Если вы оформляете заказ первый раз, то нажмите кнопку «Добавить / изменить платежные реквизиты.

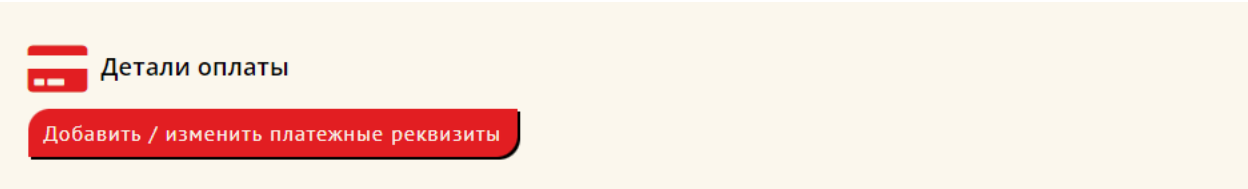

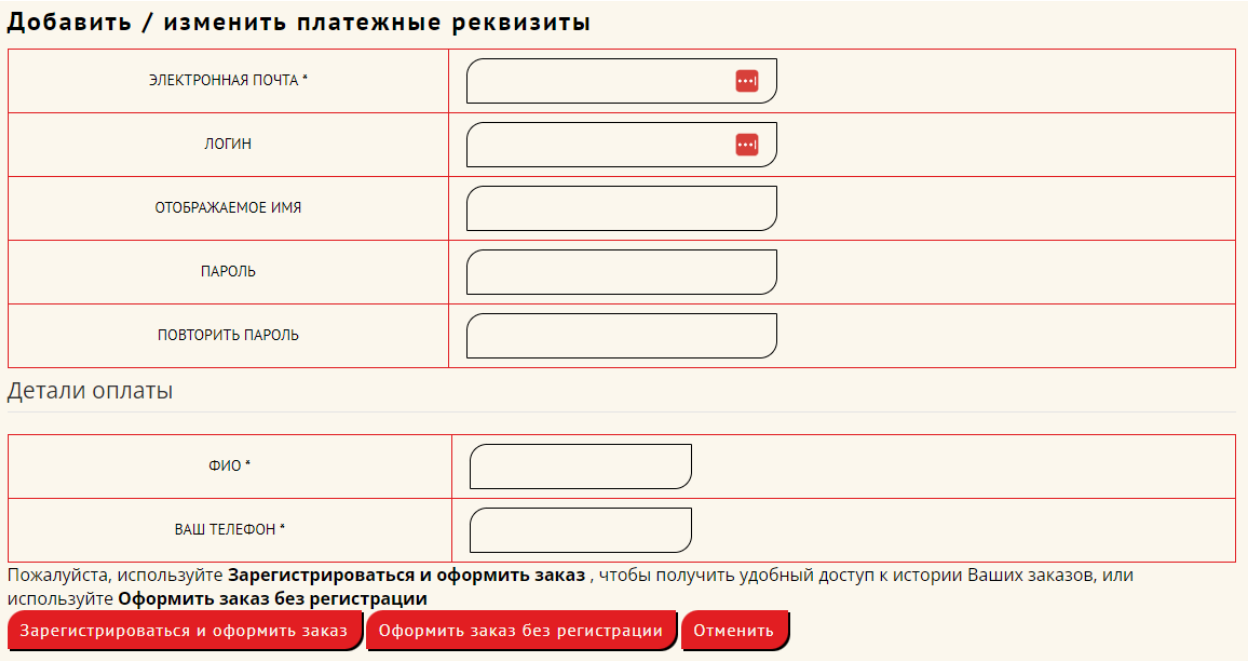

Заполните все поля. Запомните Ваш логин и пароль. Они понадобятся Вам в дальнейшем для входа на сайт. Нажмите кнопку «Зарегистрироваться и оформить заказ».

5) Если Вы хотите оформить заказ без регистрации нажмите кнопку «Оформить заказ без регистрации»
6) После нажатия кнопки «Зарегистрироваться и оформить заказ» перед Вами откроется страница заказа отображающая Ваш логин и данные. Проверьте Ваш заказ и если все верно, нажмите кнопку «Подтвердить заказ» внизу страницы. Если Вы не видите эту кнопку, то пролистайте страницу вниз.

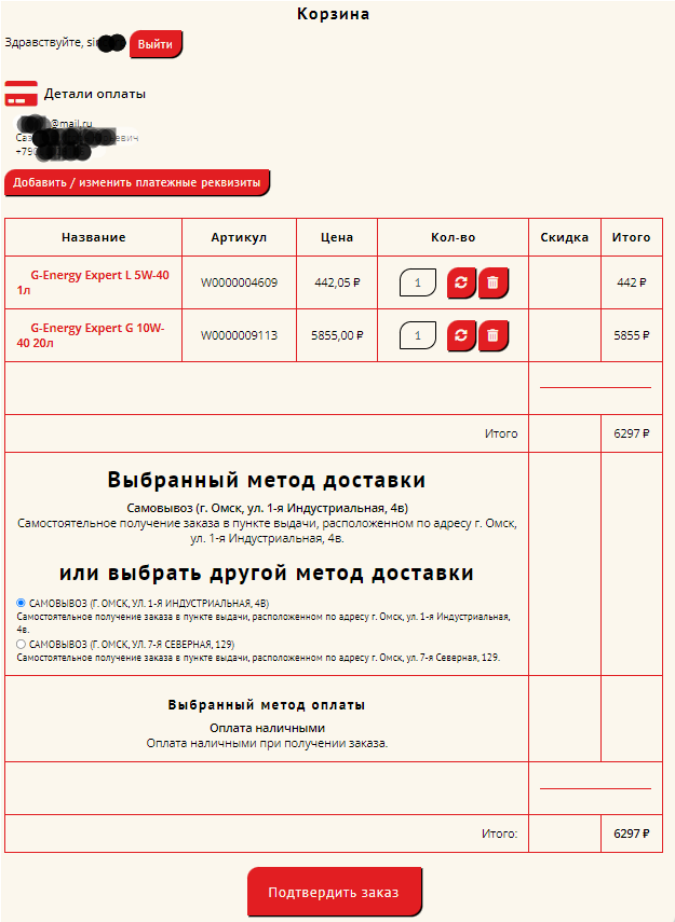

7) После нажатия кнопки «Подтвердить заказ» вы перейдете на страницу с номером Вашего заказа

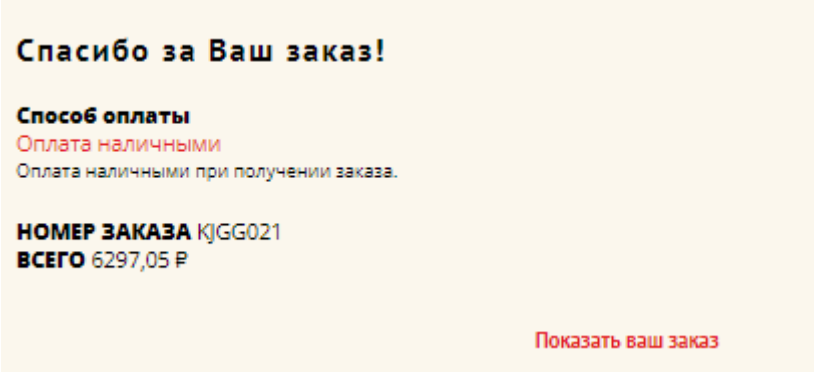

Нажав на строку «Показать ваш заказ», Вы сможете увидеть подробности Вашего заказа.

8) На указанный Вами почтовый ящик также придет сообщение с подробностями вашего заказа. Если сообщение не пришло, проверьте папку «Спам». Если Вы не можете найти сообщение и не запомнили подробностей Вашего заказа свяжитесь с нами по телефону: 66-21-22.

9) Также Вы можете посмотреть подробности Вашего заказа в Вашем личном кабинете введя Ваш логин и пароль.

Оформление заказа в свободной форме.

1) Если Вы не хотите смотреть каталог, а желаете просто указать список необходимых Вам продуктов, то войдите в Личный кабинет (после регистрации).
2) Перейдите в раздел «Оформить заказ в свободной форме». Заполните поле «Опишите, что Вам нужно. Если необходимо прикрепить какие-то файлы (например вы написали список от руки), то нажмите кнопку «Обзор файлов» и прикрепите нужные фотографии или документы.

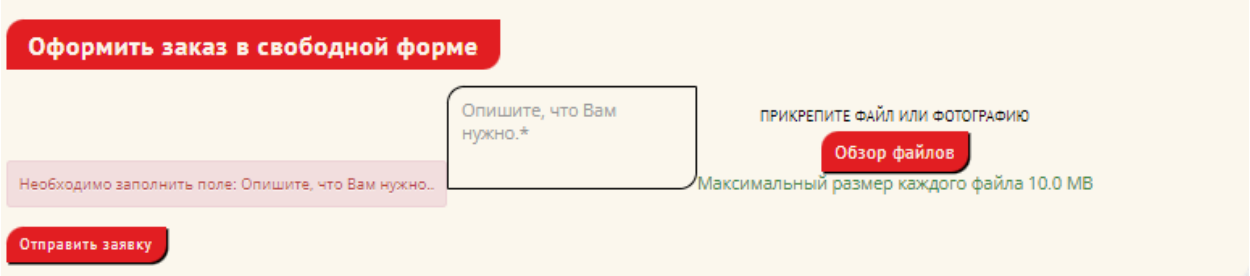

3) Нажмите кнопку «Отправить заявку» слева внизу страницы.